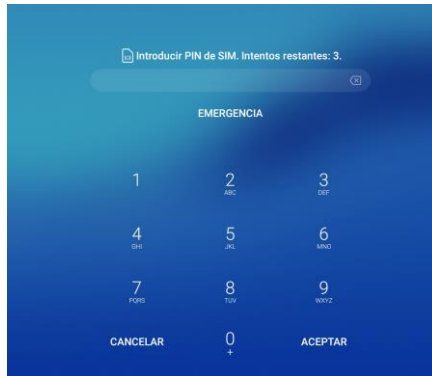



## QUITAR EL PIN A LA SIM EN UNA TABLETA HUAWEI

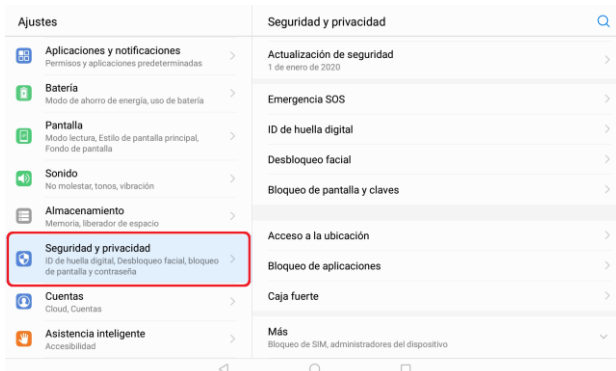
1. Cuando arranquemos nos solicitará el PIN DE LA SIM, lo introducimos y pulsamos sobre ACEPTAR.



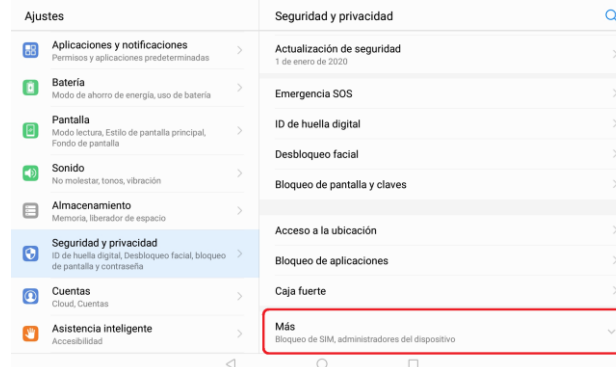
2. Pulsamos sobre el icono de "AJUSTES"



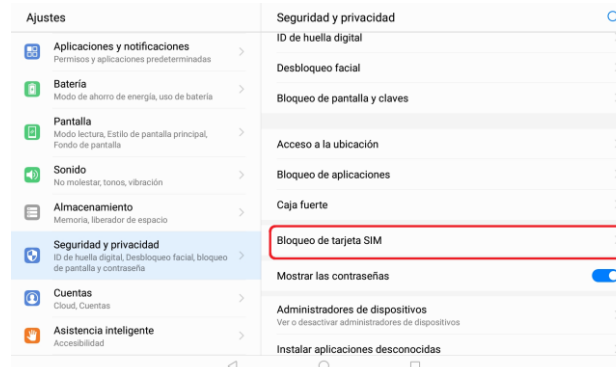
3. Nos situamos en el menú SEGURIDAD Y PRIVACIDAD



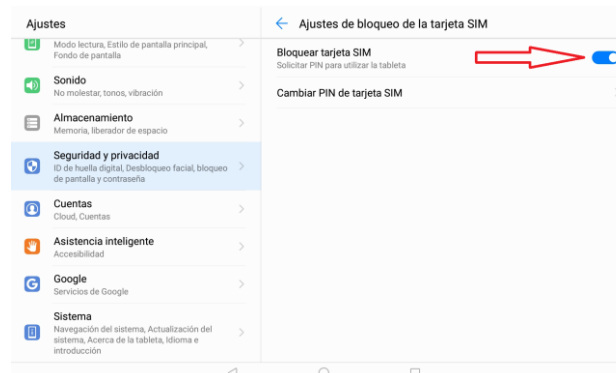
4. Seleccionamos la opción "Más"



5. Nos aparece la opción "Bloqueo de tarjeta SIM"



6. Pinchamos sobre la opción "Bloquear tarjeta SIM"



7. Nos solicita el PIN DE LA SIM, introducimos el PIN que aparece en la tarjeta entregada.



8. Una vez introducido el PIN veremos como la opción Bloquear tarjeta SIM se queda en gris.

